

Technischer Fragebogen für GRUSE-Verladehubtische:

Tragen Sie bitte Ihre Firmenanschrift ein:

Firma *):

Ansprechpartner *):

Straße *):

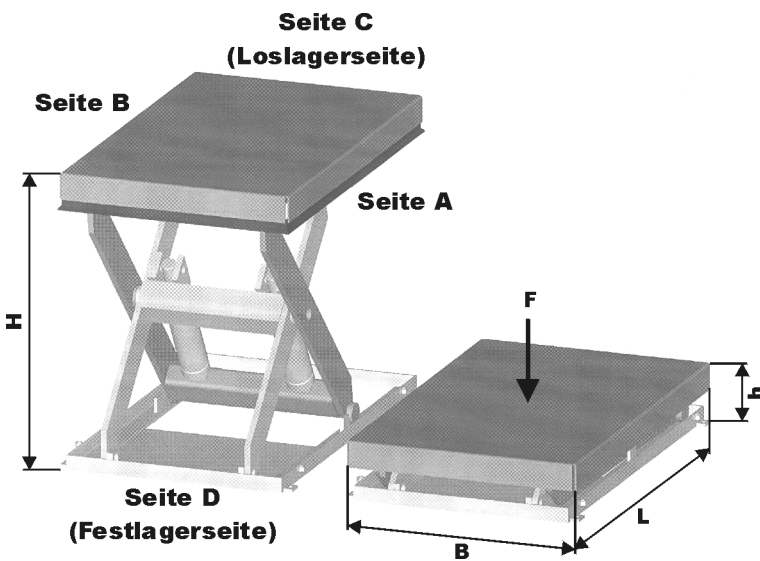
PLZ, Ort *):

Telefon *): Fax: *)

e-mail: Internet:

Branche: **Angaben mit *) müssen ausgefüllt werden!**

Sie sind: Endverbraucher Wiederverkäufer Anlagenbauer



Allgemeine technische Anforderungen:

F = Tragfähigkeit in kg:

H = Nutzhub in mm:

h = Bauhöhe in mm:

L = Länge der Plattform in mm:

B = Breite der Plattform in mm:

Der Verladehubtisch soll eingesetzt werden als:

.....

.....

.....

.....

.....

.....


.....

.....

.....

.....

bitte nennen Sie uns weitere Spezifikationen auf Seite 2:



Einsatz als / beim: Niveaueingleich Verladen

Belastung: Flächenlast Punktlast rollende Last

überfahrbar mit LKW (..... to Radlast)

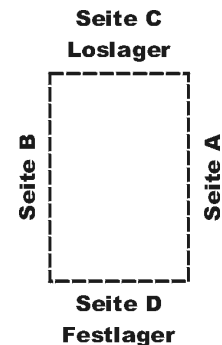
Überfahrrihtung von Seite D nach Seite C

Überfahrrihtung von Seite B nach Seite A

nur im Heben kg

nur im Senken kg

im Heben + Senken kg



Plattfornoberfläche: Glattblech Tränenblech Antirutschbelag

Alu-Tränenblech Inspektionsöffnung in der Tischplatte

sonstiges

Hubzeiten, Zyklen: Hubzeit sec Senkzeit sec

Hübe pro Stunde:

Schichtbetrieb 1 2 3

elektrische Daten: Betriebsspannung V Hz

Steuerspannung V

Gleichspannung (DC) Wechselfpannung (AC)

Anordnung des Aggregats: im Verladetisch außerhalb in Ölwanne Wandkonsole

Steuerung mittels: Handtaster ▲/▼ Handtaster am Geländer

zusätz. Handtaster auf Klemmleiste verdrahtet (ohne Steuerung!)

Hubendschalter Stück

Senkendschalter Stück

Fußtaster ▲/▼ separat

Fußtaster ▲/▼ in der Plattform

Farbgebung / Oberfläche: .. Standard RAL 5015 Sonderfarbe RAL

feuerverzinkt


Zusatzausrüstung: Überfahrbleche an Seite

Abrollsiherung an Seite (in Grundstellung eingefahren)

Abrollsiherung, geschraubt, an Seite

Abrollsiherung, geschweißt, an Seite

bitte nennen Sie uns weitere Spezifikationen auf Seite 3:



Sicherheitseinrichtungen: ... Standard gemäß EN 1570 (UVV) nicht erforderlich

Welldrahtvorhang an Seite

(ein Welldrahtvorhang ist erforderlich, wenn der Scherenbereich von der Steuerstelle nicht einsehbar ist und der Hubtisch in Bereichen arbeitet, zu denen die Öffentlichkeit [insbesondere Kinder] Zugang haben)

Geländer, geschraubt, an Seite

Geländer, steckbar, an Seite

Türen an Seite

Portalgeländer an Seite

Faltenbalg (Seitenbezeichnungen siehe Skizze Seite 1)

Aufstellung öffentlich zugänglich Grubeneinbau

im Freien im Gebäude im Feuchtraum

im tropischen Umfeld im staubigen Umfeld

im Ex-Bereich:

Umgebungstemperatur von °C bis °C

Betriebsmittelvorschriften: .. keine

der Firma (bitte beifügen)

gewünschte Lieferzeit: wir benötigen den Tisch innerhalb von Wochen

techn. Beratung, Angebote: wir erbitten Ihrem Besuch in unserem Hause

wir bitten um telefonische Beratung, bitte rufen Sie an unter:

wir benötigen Ihr Angebot über Stück

Unterlagen / Prospekte: wir benötigen weitere Unterlagen / Prospekte über:

sonstige Wünsche und Fragen:

.....

.....

.....

.....